

Estafettelopers Heuveland Marathon

Startnummer

Elke loper van het team krijgt een eigen startnummer, hier zit een timingchip op. Op het startnummer staat welk startnummer voor welke loper is.

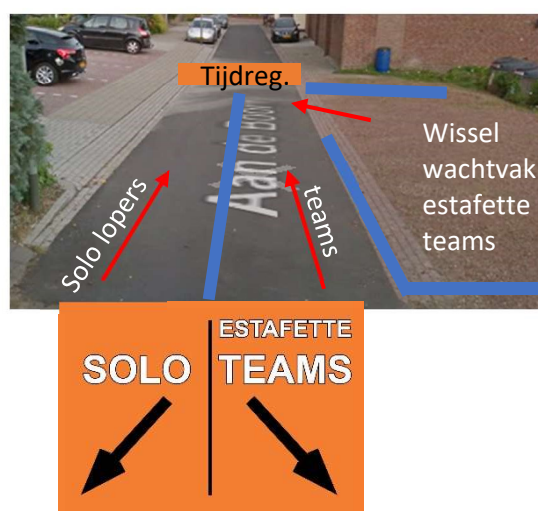
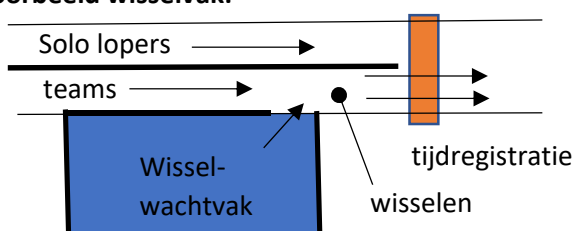
Wisselen & estafettebandje

Wisselen tussen lopers wordt gedaan door met z'n tweeën gelijktijdig over de timing mat te lopen en in de tussentijd de gele armband door te geven; deze dient als estafettebandje. Door met z'n tweeën over de mat te lopen krijgt de loper die klaar is z'n eigen finishtijd en start de tijd voor de loper die vertrekt.

Let erop dat als je bij de wisselzone rondloopt je niet te dicht bij de timingmat komt, anders word je chip al geregistreerd.

Er is een wisselvak bij elke wissel waarin de volgende loper op zijn teammaatje kan wachten. Wordt jouw startnummer omgeroepen of zie je jouw teamgenoot aankomen kun je klaar gaan staan om het armbandje over te nemen en samen over de timing mat te lopen.

Voorbeeld wisselvak:



Wisselpunten

1. Cuba Libre in Vijlen, na 9,7km – 32,5km te gaan. Parkeerplaatsen Hilleslagerweg 2 en Pastorijweg 13, Vijlen.
2. Billinghamuizen, na 21,2km – 21km te gaan. Parkeren bij boerderij Slenakerweg 13, Gulpen.
3. Bemelen, na 37,5km – 4,7km te gaan. Parkeren bij Gemeenschapshuis Bemelen, Oude Akerstraat 52, Bemelen.

DUO-TEAMS

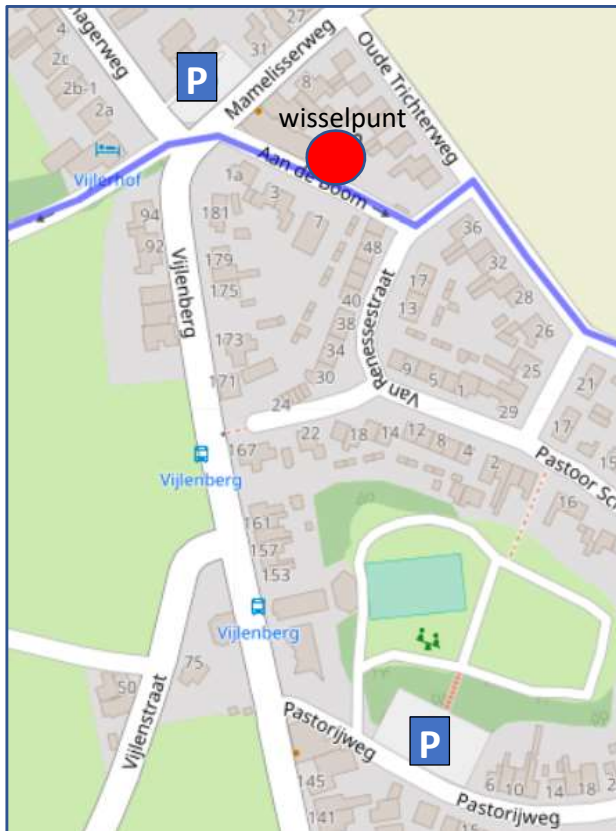
Duo's wisselen alleen bij het 2e wisselpunt, bij het 1e en 3e wisselpunt wordt geacht dat de loper dan ook aan de "SOLO" kant langs het dranghek loopt.

Finish

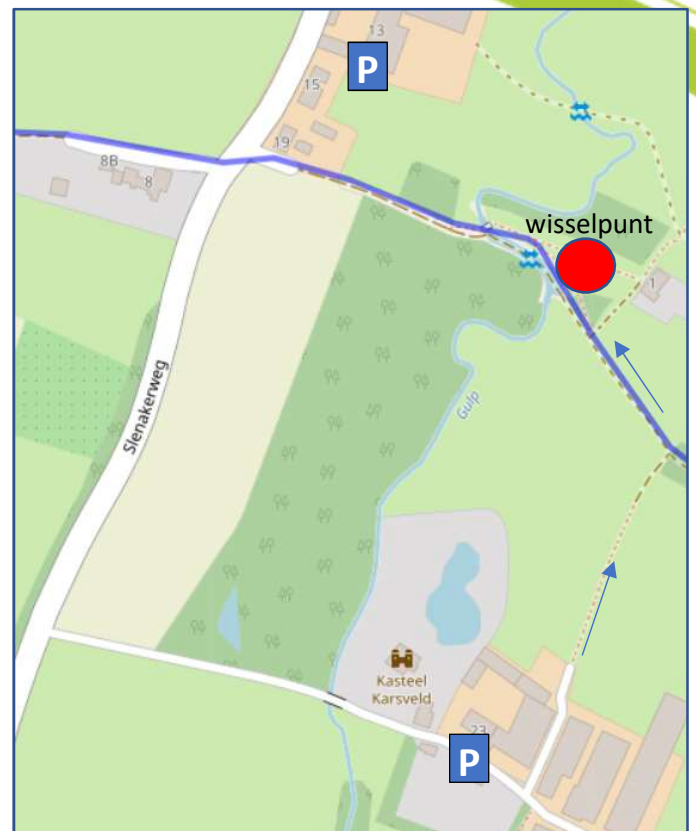
Bij de finish mag het hele team samen over de finish lopen en jullie medailles in ontvangst nemen. De lopers van etappe 1 t/m 3 moeten hierbij wel zorgen dat ze geen startnummer meer op hebben. Let hierbij ook op dat je de andere lopers nog genoeg ruimte geeft om te finishen. Het gele estafettebandje moet bij de finish ingeleverd bij één van de vrijwilligers.

Parkeren bij de wisselpunten:

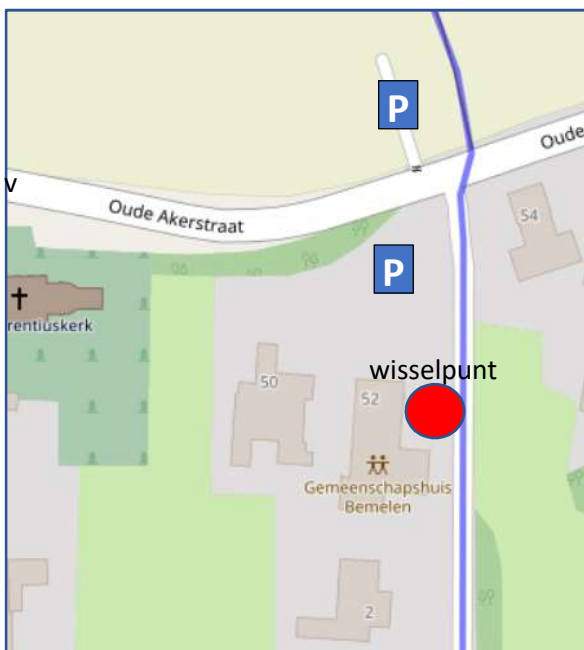
Vijlen:



Gulpen/Billinghuizen:



Bemelen:



Finish:

